

# SEESTADT BREMERHAVEN



## Statistischer Kurzbericht 4. Quartal 2021

Inhalt  
Jahresbericht 2021



**Magistrat der Stadt Bremerhaven  
Bürger- und Ordnungsamt – 91/8 –  
Postfach 21 03 60, 27524 Bremerhaven**



**BREMERHAVEN  
MEER ERLEBEN!**

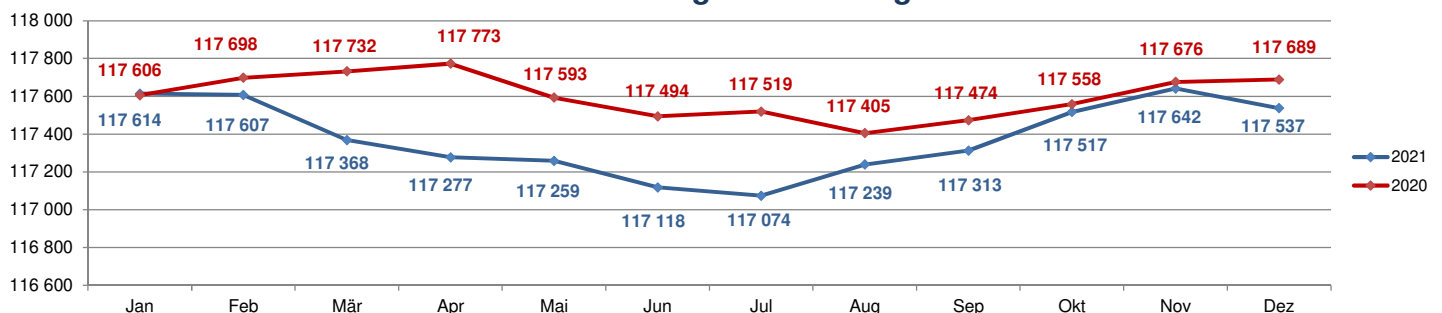
# Jahresbericht 2021

Magistrat der Stadt Bremerhaven, Bürger- und Ordnungsamt

## Bevölkerung

Bevölkerung mit Hauptwohnung nach Stadt- und Ortsteilen	Fläche in km <sup>2</sup>	Bevölkerung zum Ende des Jahres						je km <sup>2</sup> (2021)	
				weiblich		gesamt			
		2021	2020	2021	2020	2021	2020		
Stadtteil Weddewarden	11	13,57	<b>269</b>	280	<b>264</b>	269	<b>533</b>	549	39,3
Ortsteil Weddewarden	111	13,57	<b>269</b>	280	<b>264</b>	269	<b>533</b>	549	39,3
Stadtteil Leherheide	12	6,46	<b>7 891</b>	7 900	<b>8 346</b>	8 367	<b>16 237</b>	16 267	2 514,3
Ortsteil Königsheide	121	2,30	<b>2 550</b>	2 538	<b>2 700</b>	2 740	<b>5 250</b>	5 278	2 285,4
Ortsteil Fehrmoor	122	2,28	<b>1 426</b>	1 437	<b>1 456</b>	1 433	<b>2 882</b>	2 870	1 262,6
Ortsteil Leherheide-West	123	1,88	<b>3 915</b>	3 925	<b>4 190</b>	4 194	<b>8 105</b>	8 119	4 315,7
Stadtteil Lehe	13	16,37	<b>19 661</b>	19 751	<b>18 793</b>	18 741	<b>38 454</b>	38 492	2 349,6
Ortsteil Speckenbüttel	131	4,50	<b>1 494</b>	1 507	<b>1 631</b>	1 610	<b>3 125</b>	3 117	694,9
Ortsteil Eckernfeld	132	1,94	<b>2 444</b>	2 442	<b>2 678</b>	2 728	<b>5 122</b>	5 170	2 634,0
Ortsteil Twischkamp	133	1,25	<b>2 306</b>	2 305	<b>2 192</b>	2 194	<b>4 498</b>	4 499	3 609,4
Ortsteil Goethestraße	134	0,55	<b>4 530</b>	4 543	<b>3 752</b>	3 708	<b>8 282</b>	8 251	14 946,5
Ortsteil Klushof	135	2,23	<b>5 477</b>	5 498	<b>5 163</b>	5 072	<b>10 640</b>	10 570	4 766,9
Ortsteil Schierholz	136	2,66	<b>3 027</b>	3 077	<b>3 017</b>	3 068	<b>6 044</b>	6 145	2 274,8
Ortsteil Buschkämpen	137	3,24	<b>383</b>	379	<b>360</b>	361	<b>743</b>	740	229,6
Stadtteil Mitte	14	8,32	<b>6 447</b>	6 462	<b>6 369</b>	6 360	<b>12 816</b>	12 822	1 540,5
Ortsteil Mitte-Süd	141	7,40	<b>2 682</b>	2 672	<b>2 808</b>	2 818	<b>5 490</b>	5 490	741,5
Ortsteil Mitte-Nord	142	0,92	<b>3 765</b>	3 790	<b>3 561</b>	3 542	<b>7 326</b>	7 332	8 004,1
Stadtteil Geestemünde	21	10,98	<b>16 255</b>	16 226	<b>16 523</b>	16 547	<b>32 778</b>	32 773	2 986,1
Ortsteil Geestemünde-Nord	211	1,93	<b>3 174</b>	3 160	<b>3 265</b>	3 233	<b>6 439</b>	6 393	3 343,3
Ortsteil Geestendorf	212	1,17	<b>6 023</b>	6 002	<b>5 875</b>	5 934	<b>11 898</b>	11 936	10 164,9
Ortsteil Geestemünde-Süd	213	0,66	<b>1 368</b>	1 386	<b>1 530</b>	1 537	<b>2 898</b>	2 923	4 387,4
Ortsteil Bürgerpark	214	4,03	<b>2 567</b>	2 582	<b>2 691</b>	2 696	<b>5 258</b>	5 278	1 305,6
Ortsteil Grünhöfe	215	3,19	<b>3 123</b>	3 096	<b>3 162</b>	3 147	<b>6 285</b>	6 243	1 968,5
Stadtteil Schiffdorferdamm	22	4,53	<b>1 332</b>	1 337	<b>1 372</b>	1 378	<b>2 704</b>	2 715	597,5
Ortsteil Schiffdorferdamm	221	4,53	<b>1 332</b>	1 337	<b>1 372</b>	1 378	<b>2 704</b>	2 715	597,5
Stadtteil Surheide	23	3,01	<b>1 444</b>	1 462	<b>1 499</b>	1 499	<b>2 943</b>	2 961	978,9
Ortsteil Surheide	231	3,01	<b>1 444</b>	1 462	<b>1 499</b>	1 499	<b>2 943</b>	2 961	978,9
Stadtteil Wulsdorf	24	5,61	<b>5 531</b>	5 559	<b>5 331</b>	5 327	<b>10 862</b>	10 886	1 935,1
Ortsteil Dreierbergen	241	1,60	<b>2 885</b>	2 912	<b>2 702</b>	2 707	<b>5 587</b>	5 619	3 498,5
Ortsteil Jedutenberg	242	4,02	<b>2 646</b>	2 647	<b>2 629</b>	2 620	<b>5 275</b>	5 267	1 313,4
Stadtteil Fischereihafen	25	24,94	<b>130</b>	146	<b>80</b>	78	<b>210</b>	224	8,4
Ortsteil Fischereihafen	251	12,10	<b>130</b>	146	<b>80</b>	78	<b>210</b>	224	17,3
Ortsteil Luneplate <sup>1)</sup>	252	12,84	.	.	.	.	.	.	.
<b>Gesamt</b>		<b>93,77</b>	<b>58 960</b>	59 123	<b>58 577</b>	58 566	<b>117 537</b>	117 689	1 253,4

## Bevölkerungsentwicklung



# Jahresbericht 2021

Magistrat der Stadt Bremerhaven, Bürger- und Ordnungsamt

## Bevölkerungsbewegung

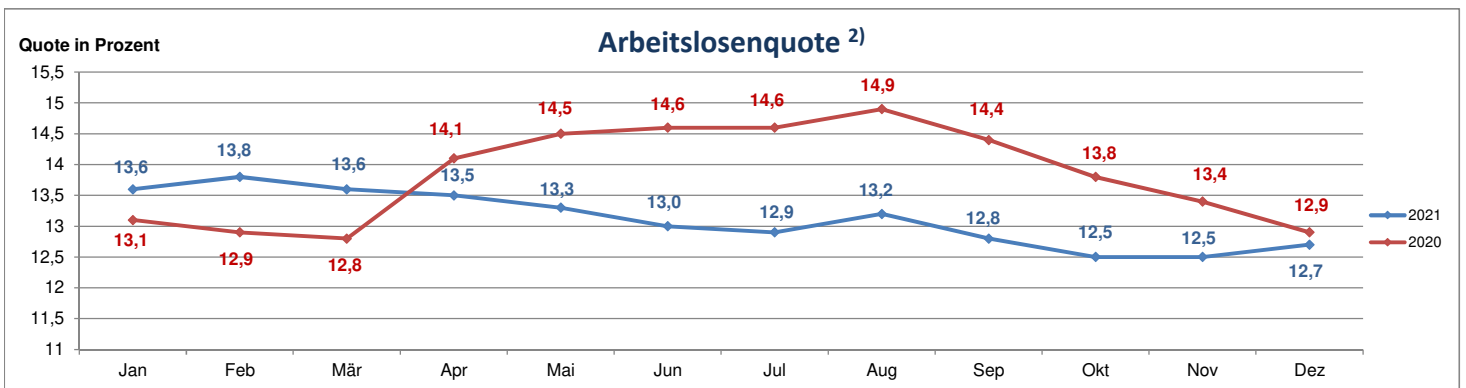
Natürliche Bevölkerungsbewegung	Geburten				Sterbefälle			
	männlich		weiblich		männlich		weiblich	
	2021	2020	2021	2020	2021	2020	2021	2020
	578	608	612	578	824	790	760	715
	Geburten insgesamt				Sterbefälle insgesamt			
	2021		2020		2021		2020	
	1 190		1 186		1 584		1 505	

Wanderungsbewegung	Zuzüge				Fortzüge			
	männlich		weiblich		männlich		weiblich	
	2021	2020	2021	2020	2021	2020	2021	2020
	4 233	4 117	3 304	2 895	4 150	3 961	3 145	2 789
	Zuzüge insgesamt				Fortzüge insgesamt			
	2021		2020		2021		2020	
	7 537		7 012		7 295		6 750	

Bevölkerungsbewegung	Geburten-/Sterbeüberschuss		Wanderungsgewinn/-verlust		Bevölkerungszu-/abnahme		Eheschließungen	
	2021	2020	2021	2020	2021	2020	2021	2020
	- 394	- 319	242	262	- 152	- 57	306	398

## Erwerbstätigkeit und Arbeitsmarkt

Arbeitslose	Insgesamt		darunter				Arbeitslosenquote <sup>2)</sup>	
			Frauen		Jugendliche u. 20 Jahre			
	2021	2020	2021	2020	2021	2020	2021	2020
Bestand (am 31.12.)	7 667	7 832	3 287	3 215	104	134	12,7%	12,9%



## Sozialleistungen

Sozialhilfe (SGB XII und AsylbLG)	Hilfe zum Lebensunterhalt		Grundsicherung		Hilfen zur Gesundheit		Eingliederungshilfe	
	2021	2020	2021	2020	2021	2020	2021	2020
Leistungsempfänger:innen <sup>3)</sup> am 31.12.	570	579	3 176	3 172	1 017	988	-	-
	Hilfe zur Pflege		sonstige Leistungen nach dem SGB XII		Leistungen nach dem AsylbLG		Hilfen nach dem SGB IX	
	2021	2020	2021	2020	2021	2020	2021	2020
Leistungsempfänger:innen <sup>3)</sup> am 31.12.	670	719	106	117	1 027	1 012	1 950	1 745

# Jahresbericht 2021

Magistrat der Stadt Bremerhaven, Bürger- und Ordnungsamt

## Gesundheitswesen

Krankenhäuser	Klinikum Bremerhaven Reinkenheide		AMEOS Klinikum Mitte Bremerhaven		AMEOS Klinikum Am Bürgerpark Bremerhaven		Insgesamt	
	2021	2020	2021	2020	2021	2020	2021	2020
Krankenpflegetage in Krankenanstalten	220 362	214 757	30 017	36 400	35 474	33 586	285 853	284 743

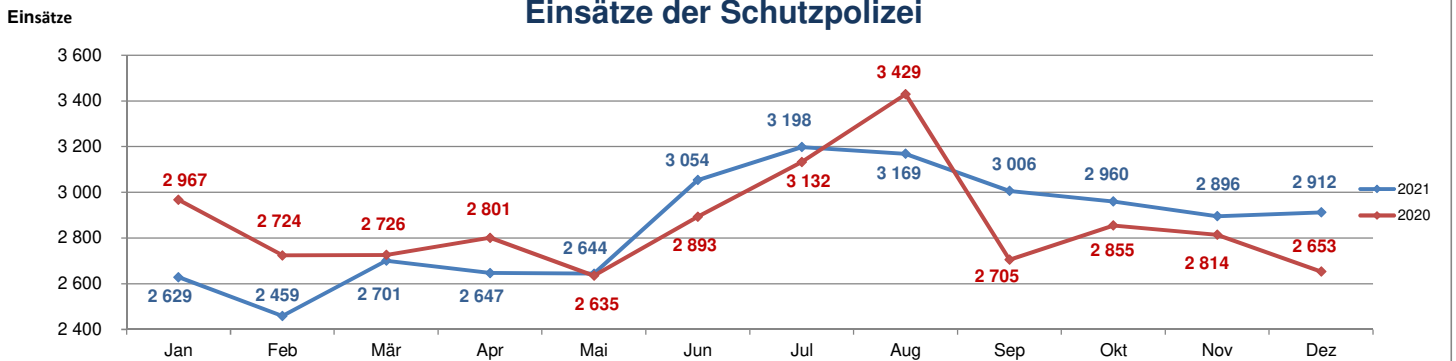
## Versorgung

Versorgung	Lebensmittelüberwachungs-, Tierschutz- und Veterinärdienst (LMTVet)		Seefischmarkt Bremerhaven Frischfischanlandungen	
	gewerbliche Schlachtungen		Auktionsumschlag in t	
	2021	2020	2021	2020
	79 971	84 572	2 427	1 368

## Sicherheit und Verkehr

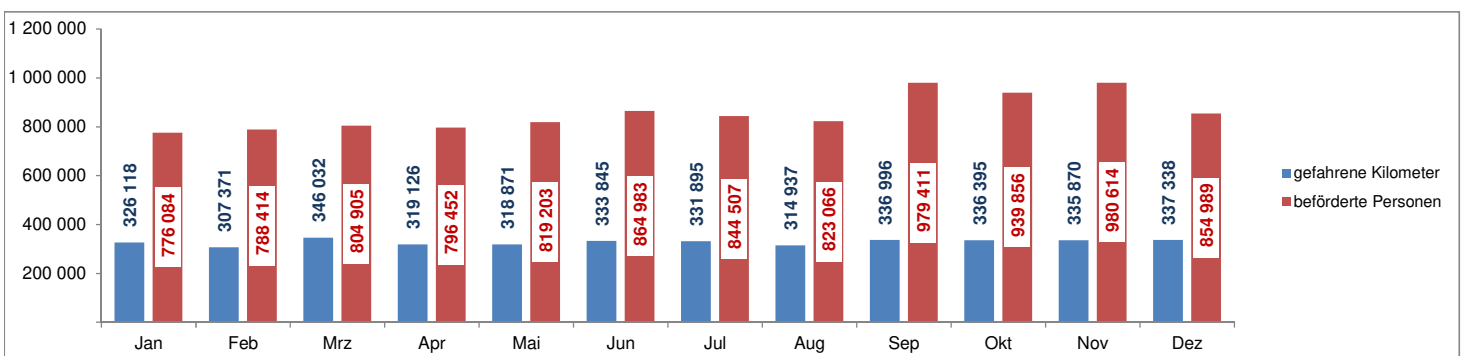
Öffentliche Sicherheit	Brandalarme (inkl. Fehlalarmierungen)		Hilfeleistungsalarme (inkl. Fehlalarmierungen)		Sicherheitswachen		Rettungs- und Krankentransporte (einschl. Notarzteinsätze)	
	2021	2020	2021	2020	2021	2020	2021	2020
Berufsfeuerwehr	658	662	1 386	1 204	66	85	16 931	16 874

## Einsätze der Schutzpolizei



Verkehr	Zugelassene Kraftfahrzeuge		Unfälle insgesamt		Verletzte		Tote	
	2021	2020	2021	2020	2021	2020	2021	2020
Anzahl	66 800	66 213	4 116	3 902	699	608	-	4

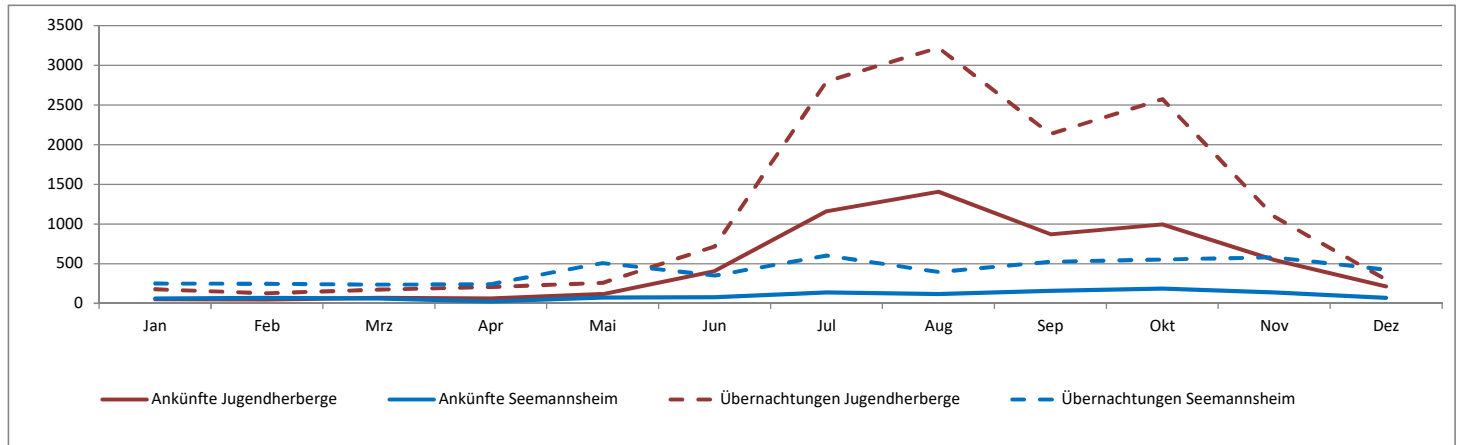
Bremerhaven Bus	gefährene Wagenkilometer		beförderte Personen	
	2021	2020	2021	2020
Anzahl	3 944 794	3 655 067	10 272 484	11 132 446



# Jahresbericht 2021

Magistrat der Stadt Bremerhaven, Bürger- und Ordnungsamt

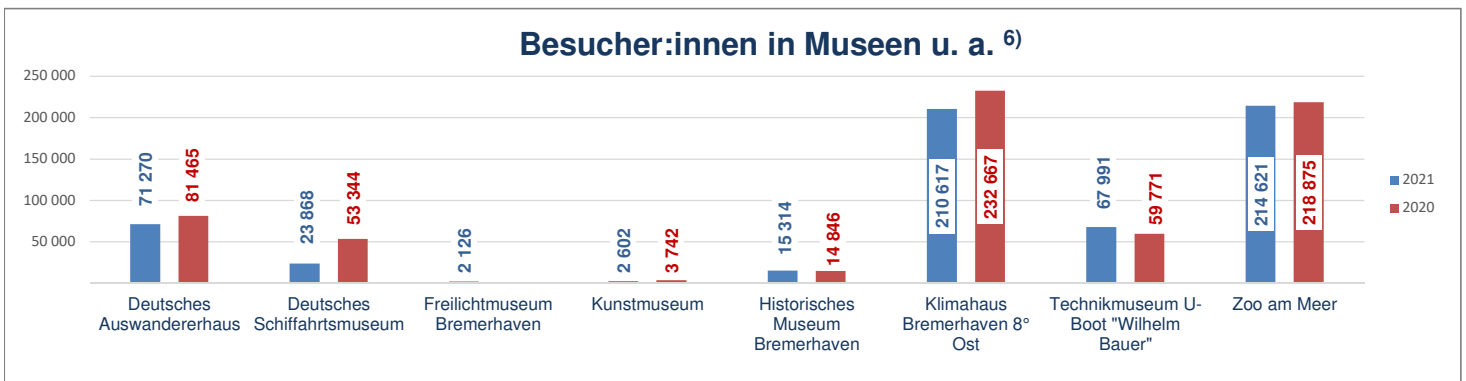
Reiseverkehr	Ankünfte				Übernachtungen			
	insgesamt		aus dem Ausland		insgesamt		aus dem Ausland	
	2021	2020	2021	2020	2021	2020	2021	2020
Jugendherberge	5 943	6 368	207	212	13 772	13 217	423	295
Seemannsheim	1 153	1 061	197	279	4 905	4 114	995	959



## Freizeit und Kultur

Bäder	Bad 1		Bad 2		Bad 3		Freibäder <sup>4)</sup>	
	2021 <sup>6)</sup>	2020 <sup>6)</sup>	2021 <sup>6)</sup>	2020 <sup>6)</sup>	2021 <sup>6)</sup>	2020 <sup>6)</sup>	2021 <sup>6)</sup>	2020 <sup>6)</sup>
Besucher:innen	30 631	38 979	47 850	50 004	54 374	47 077	31 543	31 840

Stadtbibliothek	Medienbestand <sup>5)</sup>		ausgeliehene Medien		Veranstaltungen		Besucher:innen	
	2021	2020	2021	2020	2021	2020	2021	2020
	136 624	143 217	274 081	336 472	233	420	96 850	152 020



### Fußnoten:

- Die Angaben zum Ortsteil Luneplate sind in den Angaben zum Ortsteil Fischereihafen enthalten.
- bezogen auf alle zivilen Erwerbspersonen
- Mehrfachnennungen möglich
- Freibad Grünhöfe + Weser-Strandbad
- Stand am 31.12.
- Aufgrund des Coronavirus zeitweise geschlossen. Detaillierte Auflistung siehe Quartalsberichte.

### Zeichenerklärung

- \* = vorläufiges Ergebnis
- = Zahlenwert ist genau Null (nichts)
- . = Zahlenwert ist unbekannt

# 4. Quartal 2021

Magistrat der Stadt Bremerhaven, Bürger- und Ordnungsamt

## Bevölkerung

Bevölkerungsstand (Monatsende)		Oktober		November		Dezember		4. Quartal	
		2021	2020	2021	2020	2021	2020	2021	2020
mit Hauptwohnung	insgesamt	<b>117 517</b>	117 558	<b>117 642</b>	117 676	<b>117 537</b>	117 689		
	männlich	<b>58 988</b>	59 018	<b>59 050</b>	59 093	<b>58 960</b>	59 123		
	weiblich	<b>58 529</b>	58 540	<b>58 592</b>	58 583	<b>58 577</b>	58 566		
mit Nebenwohnung	insgesamt	<b>1 327</b>	1 328	<b>1 337</b>	1 335	<b>1 345</b>	1 350		
	männlich	<b>770</b>	780	<b>771</b>	783	<b>780</b>	788		
	weiblich	<b>557</b>	548	<b>566</b>	552	<b>565</b>	562		
gesamt (wohnberechtigte Bev.)	insgesamt	<b>118 844</b>	118 886	<b>118 979</b>	119 011	<b>118 882</b>	119 039		
	männlich	<b>59 758</b>	59 798	<b>59 821</b>	59 876	<b>59 740</b>	59 911		
	weiblich	<b>59 086</b>	59 088	<b>59 158</b>	59 135	<b>59 142</b>	59 128		

Bevölkerung mit Hauptwohnung nach Staatsangehörigkeit		Oktober		November		Dezember		4. Quartal	
		2021	2020	2021	2020	2021	2020	2021	2020
Deutsche	insgesamt	<b>93 495</b>	94 143	<b>93 498</b>	94 145	<b>93 350</b>	94 091		
	männlich	<b>45 973</b>	46 240	<b>45 991</b>	46 256	<b>45 907</b>	46 237		
	weiblich	<b>47 522</b>	47 903	<b>47 507</b>	47 889	<b>47 443</b>	47 854		
Ausländer:innen	insgesamt	<b>24 022</b>	23 415	<b>24 144</b>	23 531	<b>24 187</b>	23 598		
	männlich	<b>13 015</b>	12 778	<b>13 059</b>	12 837	<b>13 053</b>	12 886		
	weiblich	<b>11 007</b>	10 637	<b>11 085</b>	10 694	<b>11 134</b>	10 712		

Bevölkerungsbewegung		Oktober		November		Dezember		4. Quartal	
		2021	2020	2021	2020	2021	2020	2021	2020
<b>natürliche Bevölkerungsbewegung</b>									
Geburten	insgesamt	<b>89</b>	105	<b>98</b>	85	<b>80</b>	69	<b>267</b>	259
	davon männlich	<b>44</b>	47	<b>43</b>	44	<b>46</b>	38	<b>133</b>	129
	weiblich	<b>45</b>	58	<b>55</b>	41	<b>34</b>	31	<b>134</b>	130
Sterbefälle	insgesamt	<b>130</b>	135	<b>125</b>	116	<b>161</b>	108	<b>416</b>	359
	männlich	<b>62</b>	78	<b>57</b>	56	<b>75</b>	51	<b>194</b>	185
	weiblich	<b>68</b>	57	<b>68</b>	60	<b>86</b>	57	<b>222</b>	174
Geburten- bzw. Sterbeüberschuss		<b>- 41</b>	- 30	<b>- 27</b>	- 31	<b>- 81</b>	- 39	<b>- 149</b>	- 100

Wanderungsbewegung		Oktober		November		Dezember		4. Quartal	
		2021	2020	2021	2020	2021	2020	2021	2020
Zuzüge	insgesamt	<b>839</b>	761	<b>749</b>	704	<b>595</b>	485	<b>2 183</b>	1 950
	davon männlich	<b>493</b>	426	<b>410</b>	409	<b>290</b>	289	<b>1 193</b>	1 124
	weiblich	<b>346</b>	335	<b>339</b>	295	<b>305</b>	196	<b>990</b>	826
Fortzüge	insgesamt	<b>594</b>	647	<b>597</b>	555	<b>619</b>	433	<b>1 810</b>	1 635
	männlich	<b>307</b>	366	<b>334</b>	322	<b>351</b>	246	<b>992</b>	934
	weiblich	<b>287</b>	281	<b>263</b>	233	<b>268</b>	187	<b>818</b>	701
Wanderungsgewinn bzw. -verlust		<b>245</b>	114	<b>152</b>	149	<b>- 24</b>	52	<b>373</b>	315

Bevölkerungsbewegung gesamt (vorl. Werte)		Oktober		November		Dezember		4. Quartal	
Bevölkerungszu- bzw. -abnahme <sup>1)</sup>		2021	2020	2021	2020	2021	2020	2021	2020
		<b>204</b>	84	<b>125</b>	118	<b>- 105</b>	13	<b>224</b>	215

Eheschließungen		Oktober		November		Dezember		4. Quartal	
		2021	2020	2021	2020	2021	2020	2021	2020
Eheschließungen insgesamt		<b>35</b>	40	<b>25</b>	31	<b>30</b>	46	<b>90</b>	117
darunter gleichgeschlechtliche Ehen		-	-	<b>1</b>	2	-	4	<b>1</b>	6

# 4. Quartal 2021

Magistrat der Stadt Bremerhaven, Bürger- und Ordnungsamt

## noch Bevölkerung

Bevölkerung mit Hauptwohnung nach Altersgruppen		Oktober		November		Dezember		4. Quartal	
		2021	2020	2021	2020	2021	2020	2021	2020
unter 18 Jahre	insgesamt	<b>20 559</b>	20 310	<b>20 622</b>	20 352	<b>20 613</b>	20 316		
	männlich	<b>10 624</b>	10 498	<b>10 638</b>	10 517	<b>10 630</b>	10 507		
	weiblich	<b>9 935</b>	9 812	<b>9 984</b>	9 835	<b>9 983</b>	9 809		
18 bis unter 65 Jahre	insgesamt	<b>71 195</b>	71 472	<b>71 264</b>	71 518	<b>71 214</b>	71 550		
	männlich	<b>37 130</b>	37 289	<b>37 154</b>	37 335	<b>37 095</b>	37 360		
	weiblich	<b>34 065</b>	34 183	<b>34 110</b>	34 183	<b>34 119</b>	34 190		
65 Jahre und älter	insgesamt	<b>25 763</b>	25 776	<b>25 756</b>	25 806	<b>25 710</b>	25 823		
	männlich	<b>11 234</b>	11 231	<b>11 258</b>	11 241	<b>11 235</b>	11 256		
	weiblich	<b>14 529</b>	14 545	<b>14 498</b>	14 565	<b>14 475</b>	14 567		

Bevölkerung mit Hauptwohnung nach Stadt- und Ortsteilen		Fläche in km <sup>2</sup>	Bevölkerung zum Ende des vierten Quartals							
			männlich		weiblich		gesamt		je km <sup>2</sup> (2021)	
			2021	2020	2021	2020	2021	2020		
Stadtteil Weddewarden	11	13,57	<b>269</b>	280	<b>264</b>	269	<b>533</b>	549	39,3	
Ortsteil Weddewarden	111	13,57	<b>269</b>	280	<b>264</b>	269	<b>533</b>	549	39,3	
Stadtteil Leherheide	12	6,46	<b>7 891</b>	7 900	<b>8 346</b>	8 367	<b>16 237</b>	16 267	2 514,3	
Ortsteil Königsheide	121	2,30	<b>2 550</b>	2 538	<b>2 700</b>	2 740	<b>5 250</b>	5 278	2 285,4	
Ortsteil Fehrmoor	122	2,28	<b>1 426</b>	1 437	<b>1 456</b>	1 433	<b>2 882</b>	2 870	1 262,6	
Ortsteil Leherheide-West	123	1,88	<b>3 915</b>	3 925	<b>4 190</b>	4 194	<b>8 105</b>	8 119	4 315,7	
Stadtteil Lehe	13	16,37	<b>19 661</b>	19 751	<b>18 793</b>	18 741	<b>38 454</b>	38 492	2 349,6	
Ortsteil Speckenbüttel	131	4,50	<b>1 494</b>	1 507	<b>1 631</b>	1 610	<b>3 125</b>	3 117	694,9	
Ortsteil Eckernfeld	132	1,94	<b>2 444</b>	2 442	<b>2 678</b>	2 728	<b>5 122</b>	5 170	2 634,0	
Ortsteil Twischkamp	133	1,25	<b>2 306</b>	2 305	<b>2 192</b>	2 194	<b>4 498</b>	4 499	3 609,4	
Ortsteil Goethestraße	134	0,55	<b>4 530</b>	4 543	<b>3 752</b>	3 708	<b>8 282</b>	8 251	14 946,5	
Ortsteil Klushof	135	2,23	<b>5 477</b>	5 498	<b>5 163</b>	5 072	<b>10 640</b>	10 570	4 766,9	
Ortsteil Schierholz	136	2,66	<b>3 027</b>	3 077	<b>3 017</b>	3 068	<b>6 044</b>	6 145	2 274,8	
Ortsteil Buschkämpen	137	3,24	<b>383</b>	379	<b>360</b>	361	<b>743</b>	740	229,6	
Stadtteil Mitte	14	8,32	<b>6 447</b>	6 462	<b>6 369</b>	6 360	<b>12 816</b>	12 822	1 540,5	
Ortsteil Mitte-Süd	141	7,40	<b>2 682</b>	2 672	<b>2 808</b>	2 818	<b>5 490</b>	5 490	741,5	
Ortsteil Mitte-Nord	142	0,92	<b>3 765</b>	3 790	<b>3 561</b>	3 542	<b>7 326</b>	7 332	8 004,1	
Stadtteil Geestemünde	21	10,98	<b>16 255</b>	16 226	<b>16 523</b>	16 547	<b>32 778</b>	32 773	2 986,1	
Ortsteil Geestemünde-Nord	211	1,93	<b>3 174</b>	3 160	<b>3 265</b>	3 233	<b>6 439</b>	6 393	3 343,2	
Ortsteil Geestendorf	212	1,17	<b>6 023</b>	6 002	<b>5 875</b>	5 934	<b>11 898</b>	11 936	10 164,9	
Ortsteil Geestemünde-Süd	213	0,66	<b>1 368</b>	1 386	<b>1 530</b>	1 537	<b>2 898</b>	2 923	4 387,4	
Ortsteil Bürgerpark	214	4,03	<b>2 567</b>	2 582	<b>2 691</b>	2 696	<b>5 258</b>	5 278	1 305,6	
Ortsteil Grünhöfe	215	3,19	<b>3 123</b>	3 096	<b>3 162</b>	3 147	<b>6 285</b>	6 243	1 968,5	
Stadtteil Schiffdorferdamm	22	4,53	<b>1 332</b>	1 337	<b>1 372</b>	1 378	<b>2 704</b>	2 715	597,5	
Ortsteil Schiffdorferdamm	221	4,53	<b>1 332</b>	1 337	<b>1 372</b>	1 378	<b>2 704</b>	2 715	597,5	
Stadtteil Surheide	23	3,01	<b>1 444</b>	1 462	<b>1 499</b>	1 499	<b>2 943</b>	2 961	978,9	
Ortsteil Surheide	231	3,01	<b>1 444</b>	1 462	<b>1 499</b>	1 499	<b>2 943</b>	2 961	978,9	
Stadtteil Wulsdorf	24	5,61	<b>5 531</b>	5 559	<b>5 331</b>	5 327	<b>10 862</b>	10 886	1 935,1	
Ortsteil Dreiberger	241	1,60	<b>2 885</b>	2 912	<b>2 702</b>	2 707	<b>5 587</b>	5 619	3 498,5	
Ortsteil Jedutenberg	242	4,02	<b>2 646</b>	2 647	<b>2 629</b>	2 620	<b>5 275</b>	5 267	1 313,4	
Stadtteil Fischereihafen	25	24,94	<b>130</b>	146	<b>80</b>	78	<b>210</b>	224	8,4	
Ortsteil Fischereihafen	251	12,10	<b>130</b>	146	<b>80</b>	78	<b>210</b>	224	17,3	
Ortsteil Luneplate <sup>2)</sup>	252	12,84	.	.	.	.	.	.	.	

# 4. Quartal 2021

Magistrat der Stadt Bremerhaven, Bürger- und Ordnungsamt

## Erwerbstätigkeit und Arbeitsmarkt

Arbeitslose		Oktober		November		Dezember		4. Quartal	
		2021	2020	2021	2020	2021	2020	2021	2020
Bestand	insgesamt	7 544	8 386	7 541	8 111	7 667	7 832		
	männlich	4 297	4 915	4 330	4 771	4 380	4 617		
	weiblich	3 247	3 471	3 211	3 340	3 287	3 215		
	Ausländer:innen	2 406	2 699	2 430	2 654	2 511	2 545		
	Schwerbehinderte	305	316	315	309	328	318		
	unter 20 Jahre	131	163	104	152	104	134		
	unter 25 Jahre	647	753	589	718	576	660		
	55 Jahre und älter	1 516	1 480	1 496	1 460	1 530	1 435		
	Langzeitarbeitslose	3 488	3 363	3 504	3 332	3 515	3 361		
offene Stellen		1 335	1 113	1 355	1 081	1 368	1 066		
Arbeitslosenquote <sup>3)</sup>	insgesamt	12,5%	13,8%	12,5%	13,4%	12,7%	12,9%		
	männlich	12,8%	14,6%	12,9%	14,2%	13,1%	13,7%		
	weiblich	12,2%	12,9%	12,0%	12,4%	12,3%	11,9%		

## Sozialleistungen

Sozialhilfe (SGB XII und AsylbLG)		Oktober		November		Dezember		4. Quartal	
		2021	2020	2021	2020	2021	2020	2021	2020
<b>Leistungsempfänger:innen <sup>4)</sup></b>									
	Hilfe zum Lebensunterhalt	576	569	578	575	570	579		
	Grundsicherung	3 187	3 176	3 177	3 161	3 176	3 172		
	Hilfen zur Gesundheit	985	979	995	993	1 017	988		
	Hilfe zur Pflege	709	729	683	732	670	719		
	sonstige Leistungen nach dem SGB XII	110	109	107	117	106	117		
	Leistungen nach dem AsylbLG	995	1 017	1 008	1 009	1 027	1 012		
	Hilfen nach dem SGB IX	1 957	1 788	1 932	1 771	1 950	1 745		

## Gesundheitswesen

Krankenhäuser		Oktober		November		Dezember		4. Quartal	
		2021	2020	2021	2020	2021	2020	2021	2020
<b>Krankenpflegetage in Krankenanstalten</b>		<b>25 169</b>	24 279	<b>24 665</b>	23 207	<b>23 320</b>	22 814	<b>73 154</b>	70 300
	Klinikum Bremerhaven Reinkenheide	19 301	18 538	18 712	17 485	17 910	17 193	55 923	53 216
	AMEOS Klinikum Mitte Bremerhaven	2 404	2 891	2 702	2 966	2 438	3 005	7 544	8 862
	AMEOS Klinikum Am Bürgerpark	3 464	2 850	3 251	2 756	2 972	2 616	9 687	8 222

## Versorgung

Versorgung		Oktober		November		Dezember		4. Quartal	
		2021	2020	2021	2020	2021	2020	2021	2020
<b>Lebensmittelüberwachungs-, Tierschutz- und Veterinärdienst (LMTVet)</b>									
	gewerbliche Schlachtungen	7 166	8 779	8 465	8 253	6 678	6 803	22 309	23 835
<b>Seefischmarkt Bremerhaven</b>									
	Auktionsumschlag in t	189	123	271	133	255	105	715	361





# 4. Quartal 2021

Magistrat der Stadt Bremerhaven, Bürger- und Ordnungsamt

## noch Freizeit und Kultur

Stadtbibliothek	Oktober		November		Dezember		4. Quartal	
	2021	2020	2021	2020 <sup>6)</sup>	2021	2020 <sup>6)</sup>	2021	2020 <sup>6)</sup>
Bestand der Medien insgesamt	137 915	144 071	138 100	144 799	136 624	143 217		
ausgeliehene Medien	29 678	34 408	28 692	32 839	26 412	23 262	84 782	90 509
Besucher:innen	11 593	14 516	13 357	10 945	12 063	8 134	37 013	33 595
Veranstaltungen	50	48	55	-	29	-	134	48

Besucher:innen in Museen u. a.	Oktober		November		Dezember		4. Quartal	
	2021	2020	2021	2020 <sup>6)</sup>	2021	2020 <sup>6)</sup>	2021	2020 <sup>6)</sup>
Deutsches Auswandererhaus	16 439	12 002	7 112	76	4 084	-	27 635	12 078
Deutsches Schifffahrtsmuseum	5 212	9 053	1 480	258	415	-	7 107	9 311
Freilichtmuseum Bremerhaven	267	-	1 011	-	42	-	1 320	-
Historisches Museum Bremerhaven	2 234	2 391	1 124	52	806	-	4 164	2 443
Klimahaus Bremerhaven 8° Ost <sup>7)</sup>	49 447	33 422	18 241	1 580	10 121	951	77 809	35 953
Kunsthalle/Kunstmuseum	411	373	274	23	304	-	989	396
Technikmuseum U-Boot "Wilhelm Bauer"	12 880	9 836	1 764	-	-	-	14 644	9 836
Zoo am Meer	31 233	26 324	10 962	-	6 958	-	49 153	26 324

### Fußnoten

- <sup>1)</sup> inkl. sonstiger bestandsrelevanter Veränderungen
- <sup>2)</sup> Die Angaben zum Ortsteil Luneplate sind in den Angaben zum Ortsteil Fischereihafen enthalten.
- <sup>3)</sup> bezogen auf alle zivilen Erwerbspersonen
- <sup>4)</sup> Mehrfachnennungen möglich
- <sup>5)</sup> inkl. Fehlalarmierungen
- <sup>6)</sup> Aufgrund des Coronavirus zeitweise geschlossen
- <sup>7)</sup> inkl. Verkauf von Online-Tickets für andere Zeiträume

### Zeichenerklärungen

- \* = vorläufiges Ergebnis
- = Zahlenwert ist genau null (nichts)
- . = Zahlenwert ist unbekannt oder geheim zu halten

### Impressum:

Magistrat der Stadt Bremerhaven, vertreten durch den Oberbürgermeister Melf Grantz  
Postfach 21 03 60, 27524 Bremerhaven

Hausanschrift Verwaltungszentrum (Stadthäuser 1 - 6)  
Hinrich-Schmalfeldt-Straße, 27576 Bremerhaven

### Verantwortliche Dienststelle:

Bürger- und Ordnungsamt, Statistik und Wahlen (91/8)  
Hinrich-Schmalfeldt-Straße 42  
27576 Bremerhaven  
Tel.: 0471 590-2296  
Fax: 0471 590-2654  
E-Mail: statistik@magistrat.bremerhaven.de

### Lizenz:



Die Texte dieser Publikation stehen grundsätzlich unter der Lizenz „Creative Commons Namensnennung – Nicht kommerziell – Keine Bearbeitung 3.0 (CC BY-NC-ND 3.0)“.